

# コージェネ大賞 WEB応募システム

---

2024年6月

# 1-1.作成書類一覧

□作成する応募申請書は以下のいずれか一つです。

## 民生用・産業用部門 新設

コージェネ大賞 応募申請書 (〇〇用部門・新設) 一覧

ID	E003	部門	〇〇用部門 新設
件名	〇〇を利用したコージェネシステム		

全ての必要な情報を登録し終わりましたら、画面上下の「審査申請」ボタンを押して下さい。「審査申請」ボタンを押した後も、画面上ではデータの編集・更新が可能です。

様式 1	コージェネ大賞 応募概要	データを編集
	コージェネ大賞 連絡先	データを編集
様式 2	コージェネ大賞 応募要件確認書	データを編集
様式 3-1	1. コージェネレーションの基本データ (新設)	データを編集
様式 3-2	2. 事業概要・導入経緯	データを編集
様式 3-3	3. システム図 <b>【別添可也】</b>	データを編集
様式 3-4	4. 電気系統図 <b>【別添可也】</b>	データを編集
様式 3-5	5. 新しい取組みおよび普及展開に役立つ工夫 (新規性・先導性)	データを編集
様式 3-6	6. 平常時の優れた特性 (画内利用等のスマート性・再エネとの協調等の電力系統への貢献等)	データを編集
様式 3-7	7. 非常時の優れた特性 (防災性・電源セキュリティ・スマート性等)	データを編集
様式 3-8	8. 省エネ性、コージェネ比率、コージェネ高効率 8-a. 一次エネルギー削減率 8-b. コージェネ比率 (電力) 8-c. コージェネ高効率 (電力量)	データを編集
様式 3-9	9. その他、特筆すべき事項	データを編集

■ 応募申請書 (EXCEL出力) **【審査は入力いただいた全内容で行います】** [ダウンロード](#)

■ 応募申請の概要 (EXCEL出力) **【審査で重視される項目の記載内容をご確認いただくフォーマットです】** [ダウンロード](#)

※全ての必要な情報を登録し終わりましたら、「審査申請」ボタンを押して下さい。「審査申請」ボタンを押した後も、画面上ではデータの編集・更新が可能です。

[審査申請](#) 申請状況: 未申請

Copyright (c) コージェネ財団

## 民生用・産業用部門 増設又は改善事例

コージェネ大賞 応募申請書 (〇〇用部門・増設又は改善事例) 一覧

ID	E006	部門	〇〇用部門 増設又は改善事例
件名	〇〇を利用したコージェネシステム		

全ての必要な情報を登録し終わりましたら、画面上下の「審査申請」ボタンを押して下さい。「審査申請」ボタンを押した後も、画面上ではデータの編集・更新が可能です。

様式 1	コージェネ大賞 応募概要	データを編集
	コージェネ大賞 連絡先	データを編集
様式 2	コージェネ大賞 応募要件確認書	データを編集
様式 4-1	1. コージェネレーションの基本データ (増設又は改善事例)	データを編集
様式 4-2	2. 事業概要・導入経緯	データを編集
様式 4-3	3. システム図 <b>【別添可也】</b>	データを編集
様式 4-4	4. 電気系統図 <b>【別添可也】</b>	データを編集
様式 4-5	5. 新しい取組みおよび普及展開に役立つ工夫 (新規性・先導性)	データを編集
様式 4-6	6. 平常時の優れた特性 (画内利用等のスマート性・再エネとの協調等の電力系統への貢献等)	データを編集
様式 4-7	7. 非常時の優れた特性 (防災性・電源セキュリティ・スマート性等)	データを編集
様式 4-8	8. 省エネ性、コージェネ比率、コージェネ高効率 8-a. 一次エネルギー削減率 8-b. コージェネ比率 (電力) 8-c. コージェネ高効率 (電力量)	データを編集
様式 4-9	9. その他、特筆すべき事項	データを編集

■ 応募申請書 (EXCEL出力) **【審査は入力いただいた全内容で行います】** [ダウンロード](#)

■ 応募申請の概要 (EXCEL出力) **【審査で重視される項目の記載内容をご確認いただくフォーマットです】** [ダウンロード](#)

※全ての必要な情報を登録し終わりましたら、「審査申請」ボタンを押して下さい。「審査申請」ボタンを押した後も、画面上ではデータの編集・更新が可能です。

[審査申請](#) 申請状況: 申請済

Copyright (c) コージェネ財団

## 技術開発部門

コージェネ大賞 応募申請書 (技術開発部門) 一覧

ID	E014	部門	技術開発部門
件名	〇〇を利用したコージェネシステム		

全ての必要な情報を登録し終わりましたら、画面上下の「審査申請」ボタンを押して下さい。「審査申請」ボタンを押した後も、画面上ではデータの編集・更新が可能です。

様式 1	コージェネ大賞 応募概要	データを編集
	コージェネ大賞 連絡先	データを編集
様式 2	コージェネ大賞 応募要件確認書	データを編集
様式 5-1	1. コージェネレーションの基本データ (技術開発部門)	データを編集
様式 5-2	2. 技術又はビジネスモデルの開発の目的 (着眼点等)	データを編集
様式 5-3	3. 開発のプロセス (困難度・ハードルの高さ等)	データを編集
様式 5-4	4. 新規性、独自性	データを編集
様式 5-5	5. 市場性、将来性	データを編集
様式 5-6	6. その他、特筆すべき事項	データを編集

■ 応募申請書 (EXCEL出力) **【審査は入力いただいた全内容で行います】** [ダウンロード](#)

■ 応募申請の概要 (EXCEL出力) **【審査で重視される項目の記載内容をご確認いただくフォーマットです】** [ダウンロード](#)

※全ての必要な情報を登録し終わりましたら、「審査申請」ボタンを押して下さい。「審査申請」ボタンを押した後も、画面上ではデータの編集・更新が可能です。

[審査申請](#) 申請状況: 申請済

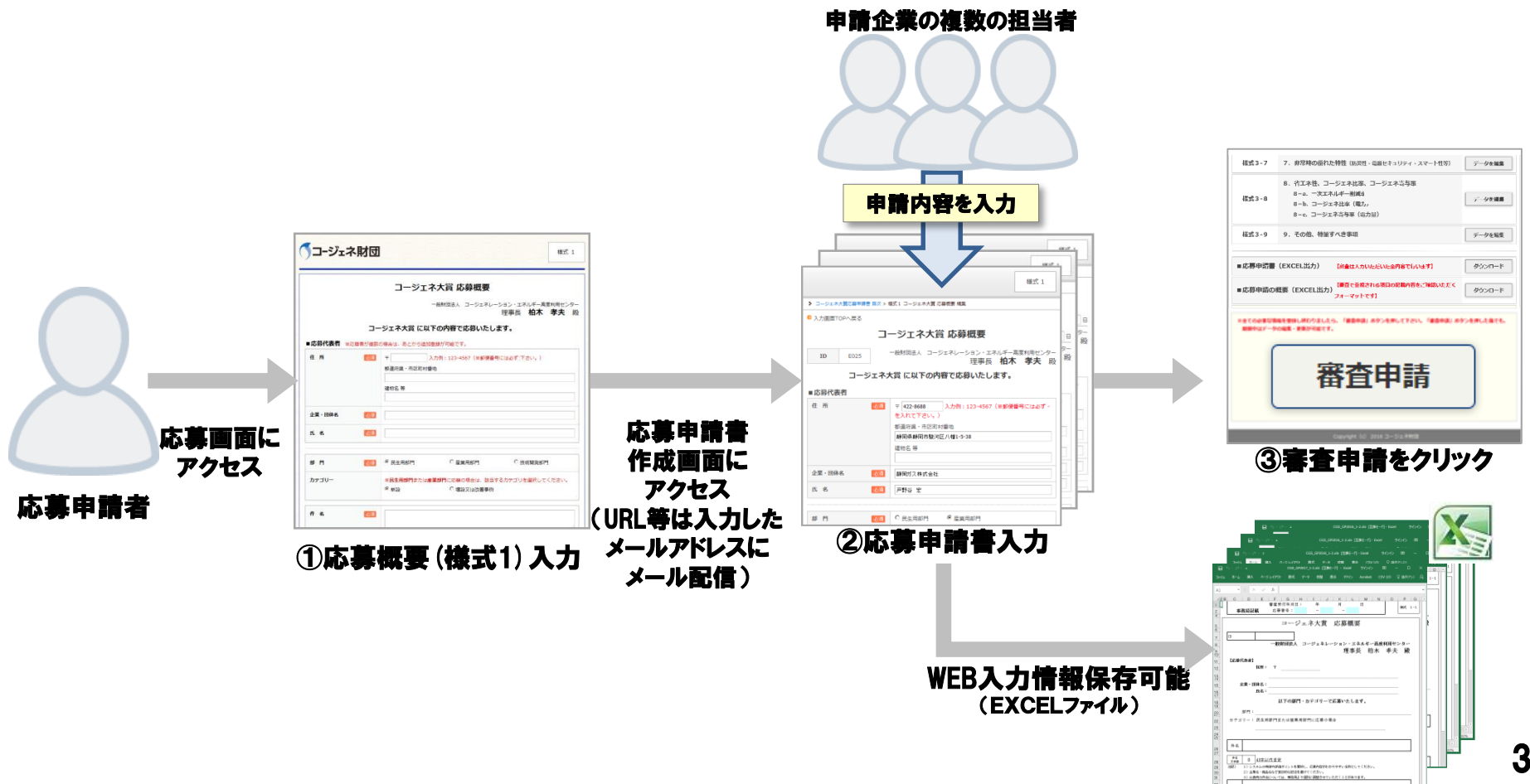
Copyright (c) コージェネ財団

# 1-2.応募方法

□以下の①～③の手順で応募します。(応募期間中は何度でも変更可能)


□システムの特長:

- ・リアルタイムに複数担当で応募申請書作成や内容確認を行うことが可能
- ・WEBに入力した情報はEXCELファイルにダウンロードし、ローカル保存することが可能



# 1-3.応募概要(様式1)入力

- 応募概要(様式1)を入力するとメールが送信されます。メールに記載のURLにアクセスし、ID・PASSWORDを入力することで、応募申請書作成画面にログインできます。(応募概要は応募期間中、何度でも変更することが可能)



様式 1

## コージェネ大賞 応募概要

一般財団法人 コージェネレーション・エネルギー高度利用センター  
理事長 柏木 孝夫 殿

コージェネ大賞 に以下の内容で応募いたします。

■ 応募代表者 ※応募者が複数の場合は、あとから追加登録が可能です。

住所 必須 〒  入力例：123-4567 (※郵便番号には必ず - を入れて下さい。)

都道府県・市区町村番地

建物名等

企業・団体名 必須

氏名 必須

部門 必須  民生用部門  産業用部門  技術開発部門

カテゴリー 必須 ※民生用部門または産業部門に応募の場合は、該当するカテゴリーを選択してください。

新設  増設又は改善事例

件名 必須

40文字以内目安

- 1) システムの特徴や評価ポイントを要約し、応募内容がわかりやすい名称として下さい。
- 2) 企業名・商品名など宣伝的な記述を避けて下さい。
- 3) 公表時の件名については、事務局より個別に調整させていただくことがあります。

応募概要 必須



差出人 award@co-gene.net  
件名 コージェネ大賞 応募受付について  
宛先 Taro.Nihon@mail.com

---

日本コージェネ大賞事務局様へ

日本 太郎様  
コージェネ大賞事務局でございます。

■ 受付内容  
コージェネ大賞へのエントリー受付を致しました。  
ご不明な箇所がございましたらご遠慮なくお問合せください。

■ 受付内容  
申請代表会社：サンプル株式会社  
民生用部門 新設  
〇〇を利用したコージェネシステム

■ 応募番号(ID)  
E0XX

■ WEB申請システムへのログイン情報  
URL : <https://co-gene.net/update/E0XX/index.php>  
ID : E0XX  
PassWord : WEBPASSWORD

■ WEB応募システム概要  
[https://www.ace.or.jp/web/gp/pdf/2024/CGS-Award2024\\_Input\\_Summary.pdf](https://www.ace.or.jp/web/gp/pdf/2024/CGS-Award2024_Input_Summary.pdf)

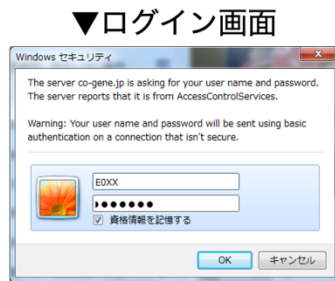
■ お問合せ先  
コージェネ財団  
コージェネ大賞事務局  
〒105-0001  
東京都港区虎ノ門一丁目16番4号  
アーバン虎ノ門ビル4階  
電話：03-3500-1612  
FAX：03-3500-1613

WEB申請システムへのログイン情報

# 1-4.応募申請書作成画面へのログイン

- ❑ 「民生用部門」、「産業用部門」、「新設」、「増設又は改善事例」は、切り替え可能で、WEB上に入力した情報や添付ファイルも引き継がれます。
- ❑ 「技術開発部門」から、「民生用部門」・「産業用部門」との相互切り替えはできないため、応募概要(様式1)を再入力してください。

「部門」「カテゴリ」の切り替え可能(データも引き継がれます)



切り替え不可

# 1-5.応募申請書編集・保存

- WEB上で各様式の編集や図・説明資料を添付することができます。
- 複数担当で様式毎に編集可能です。ただし、一つの様式を同時に編集することはできません。(例:様式3-1を同時に編集した場合、後に編集した情報のみ反映)

## 民生用・産業用部門 新設

ID	E003	部門	〇〇用部門 新設
件名	〇〇を利用したコージェネシステム		
全ての必要な情報を登録し終わりましたら、画面一番下の「審査申請」ボタンを押して下さい。「審査申請」ボタンを押した後も、期間中はデータの編集・更新が可能です。			
様式1	コージェネ大賞 応募概要		データを編集
	コージェネ大賞 連絡先		データを編集
様式2	コージェネ大賞 応募要件確認書		データを編集
様式3-1	1. コージェネレーションの基本データ (新設)		データを編集
様式3-2	2. 事業概要・導入経緯		データを編集
様式3-3	3. システム図 <b>【別添可】</b>		データを編集
様式3-4	4. 電気系統図 <b>【別添可】</b>		データを編集
様式3-5	5. 新しい取組みおよび普及展開に役立つ工夫 (新規性・先進性)		データを編集
様式3-6	6. 平常時の優れた特性 (面的利用等のスマート性・再エネとの協調等の電力系統への貢献等)		データを編集
様式3-7	7. 非常時の優れた特性 (防災性・電源セキュリティ・スマート性等)		データを編集
様式3-8	8. 省エネ性、コージェネ比率、コージェネ高与率 8-a. 一次エネルギー削減率 8-b. コージェネ比率 (電力) 8-c. コージェネ高与率 (電力)		データを編集
様式3-9	9. その他、特筆すべき事項		データを編集

編集画面へ  
移動

コージェネ大賞 応募申請書 目次 > 様式 3-4 電気系統図 編集

記入例

入力画面TOPへ戻る

### コージェネ大賞 応募申請書 (民生用部門・新設)

4. 電気系統図【必須、別添可】

- 1) 電気系統図の特長を概要にまとめてください。
- 2) 電気系統図は機器構成、負荷の種類 (重要/防災/一般負荷) など全体の供給形態がわかるものが望ましいです。

概要

※800文字以内を目安に記載して下さい。

電気系統図・画像

※機器構成や負荷供給形態など全体がわかる電気系統図をアップロードしてください。  
※アップロード可能なファイルサイズの上限は5MBです。ファイルは画像形式JPEG、PNG、GIFとします。

参照... ファイルが選択されていません。

電気系統図・補足説明

※電気系統図の補足説明がない場合でも、上記の「電気系統図・画像」でアップロードした画像を、Excel、Word、PPT、PDFのいずれかのファイル形式に貼り付けて、こちらにもアップロードしてください。  
※電気系統図が複数ある場合、その他、グラフ、写真、図面など必要に応じて、同じファイルに1つにまとめてアップロードして下さい。  
※概要・電気系統図・補足説明資料と合わせて5ページ以内を目安としてください。  
※アップロード可能なファイルサイズの上限は5MBです。ファイルの形式はExcel、Word、PPT、PDFとします。

参照... ファイルが選択されていません。

※申請期間中はいつでも更新が可能です。

データを更新する

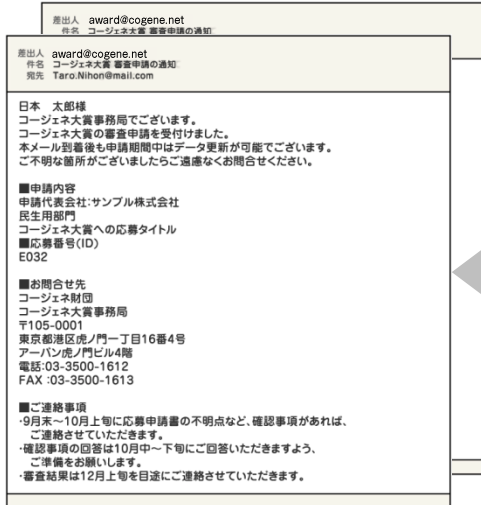
添付ファイルは  
任意の書式で  
アップロード可能

データ更新で  
編集内容保存

# 1-6. 審査申請・WEB入力データ保存

- 入力を終えた後、審査申請をクリックすると応募が完了します。  
(応募期間中は審査申請後でも、変更可能)
- 入力した情報は進捗の途中でもEXCELにダウンロードをすることが可能です。
- 応募申請の概要は記載内容のチェックにお役立てください。

## 審査申請確認メール




応募申請者  
・事務局へ

「コージェネ大賞 応募申請書 (〇〇用部門・新設) 一覧」のスクリーンショット。表には様式1から9までの申請項目がリストアップされており、各項目の右側には「データを編集」ボタンがあります。下部には「応募申請書 (EXCEL出力)」と「応募申請の概要 (EXCEL出力)」のダウンロードボタンが赤枠で囲まれています。また、「審査申請」ボタンも赤枠で囲まれています。

ダウンロード

## 応募申請書 EXCELデータ



## 応募申請の概要 EXCELデータ

